

# ДЕТСКАЯ ПЛОЩАДКА "ДЖЕК И БОБОВЫЙ СТЕБЕЛЬ"

Автор презентации: Моисеева Елизавета



# ИСТОРИЯ ПЛОЩАДКИ

**ДЕТСКАЯ ПЛОЩАДКА - ЭТО МЕСТО, ГДЕ ДЕТИ ПОЗНАЮТ МИР, РАЗВИВАЮТ СВОИ НАВЫКИ И СПОСОБНОСТИ; ПРОСТРАНСТВО, НАПОЛНЕННОЕ МЕЧТАМИ, ФАНТАЗИЯМИ И СКАЗКАМИ.**

**НАША ИГРОВАЯ ПЛОЩАДКА РАССЧИТАНА НА ЛЮБУЮ ВОЗРАСТНУЮ КАТЕГОРИЮ: ОТ МАЛА ДО ВЕЛИКА. ПОЭТОМУ МЫ РЕШИЛИ СОЗДАТЬ МАКСИМАЛЬНО КОМФОРТНЫЕ ЗОНЫ ДЛЯ ИГР И ОТДЫХА.**

**ДАННАЯ ПЛОЩАДКА ВЫПОЛНЕНА В СТИЛЕ СКАЗКИ "ДЖЕК И БОБОВЫЙ СТЕБЕЛЬ", ПОЭТОМУ НЕКОТОРЫЕ ЭЛЕМЕНТЫ ИМЕЕТ УНИКАЛЬНЫЙ ВИД.**



# КОНЦЕПТ ПЛОЩАДКИ



## ЭНЕРГОЭФФЕКТИВНОСТЬ

На детской площадке можно разместить покрытие PaveGane, которое вырабатывает энергию при нажатии на нее. Вырабатываемой энергии должно хватить на освещение всей площадки, поэтому все затраты на энерговырабатывающие установки со временем окупятся.



## МАТЕРИАЛЫ


Приоритетные материалы: металл, пластик, пластмассы, дерево.  
Для создания сказочной атмосферы на площадке присутствуют полупрозрачные цветные вставки, благодаря которым будет видна игра света и цвета.



## ОЗЕЛЕНЕНИЕ


Высаживать деревья следует с южной и западной стороны детской площадки, тогда пространство будет находиться в комфортной тени. Затенять площадку с восточной стороны не стоит – богатые ультрафиолетом лучи утреннего солнца выполнят своего рода бактерицидную обработку места для игр.





## 1 ЧАСТЬ ПЛОЩАДКИ

В этой части размещены сам облачный комплекс и скамейки с обеих сторон, чтобы родители могли полностью просматривать данную часть.



## 2 ЧАСТЬ ПЛОЩАДКИ

Здесь установлены качели с некоторым расстоянием друг от друга, чтобы дети не были травмированы. Также имеется песочница и карусели.


# 3 часть площадки

На этой части площадки стоят:  
беседка, крутящиеся цилиндры,  
крутящиеся карусели, качалки для  
малышей, качель-чаша, "дрожащие  
грибки" и скамейка.







# ПОЛОСА ПРЕПЯТСТВИЙ






# ПОЛОСА ПРЕПЯТСТВИЙ



# ПОДРОБНОЕ ОПИСАНИЕ

## ОБОРУДОВАНИЯ И КАРУСЕЛЕЙ



### Качалка-корова

карусель

для малышей на пружине,  
имеющая форму коровы



### Крутящаяся

### карусель №1

Столб с натянутой по кругу  
сеткой, круглая  
конструкция при


отталкивании крутится

### Крутящаяся

### карусель №2

Металлическая

карусель, которая крутится  
при отталкивании



### Качалка-гусыня

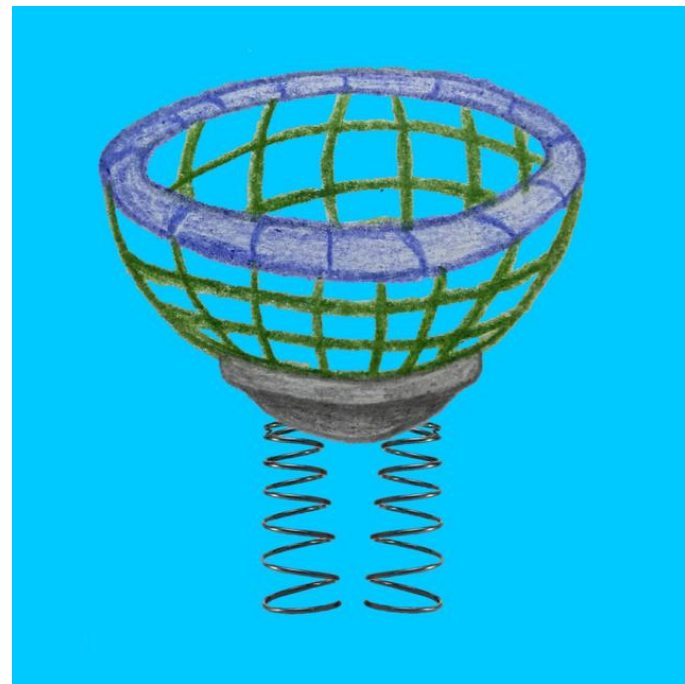
карусель

для малышей на пружине,  
имеющая форму коровы



# ПОДРОБНОЕ ОПИСАНИЕ

## ОБОРУДОВАНИЯ И КАРУСЕЛЕЙ



### Качель-чаша

Чаша из сетки на пружинах



### Дрожащие грибки

цепочка

неустойчивых тарелок на  
опорах



### Крутящиеся

### цилиндры

карусель для  
балансировки, крутится  
вокруг своей оси



### Песочница

·Песочница в форме облака,  
по краям которой  
размещена меловая доска,  
где дети могут рисовать.



# МЕСТО РАЗМЕЩЕНИЯ ПЛОЩАДКИ

состояние на сегодняшний день





**100%**

ОПРОШЕННЫХ ПОДДЕРЖАЛИ ИДЕЮ



**90%**

СЧИТАЮТ ЭТОТ ПРОЕКТ НЕОБХОДИМЫМ ДЛЯ  
НАШЕГО ГОРОДА

# РАСПРОСТРАНЕНИЕ ИДЕИ

## ДАННЫЙ ПРОЕКТ ОТПРАВЛЕН:

- На электронную почту отдела образования администрации г.Орска
- На сайт крауд-платформы "100 ГОРОДСКИХ ЛИДЕРОВ"



# ОБРАТНАЯ СВЯЗЬ



ТЕЛЕФОН:

8 909-609-09-62



ЭЛЕКТРОННАЯ ПОЧТА:

[elizavetamoiseeva31@gmail.com](mailto:elizavetamoiseeva31@gmail.com)